



App Eliwell AIR und HACCP Module

Konfiguration des Geräts und Datenspeicherung über Bluetooth



Life Is On



App Eliwell AIR

Alle Vorteile



Mit der App Eliwell AIR können Sie:

- Das Gerät **einfach und schnell konfigurieren**;
- Sicher **auf die Parameter zugreifen**;
- Konfigurationsdateien **erstellen und auf mehreren Geräten freigeben**;
- Die Reglerressourcen auf HACCP Module **aufzeichnen**;
- Auf Ihrem Smartphone die aufgezeichneten Daten **anzeigen und laden**.



Eliwell AIR

Vernetzbare Geräte



EWRC 5000 NT
Regler für Kühlzellen



IDNext
Kühlstellenregler der neuen Generation



EWDR 985
DIN-Schienen Regler für Kühltheken und -zellen



TelevisIn/Out
E/A-Module




EWRC 500 NT
Regler für Kühlzellen



LKDNext
Melder von Kältemittellecks

HACCP Module und Konnektivität

Verbinden Sie sich per Smartphone mit dem Gerät



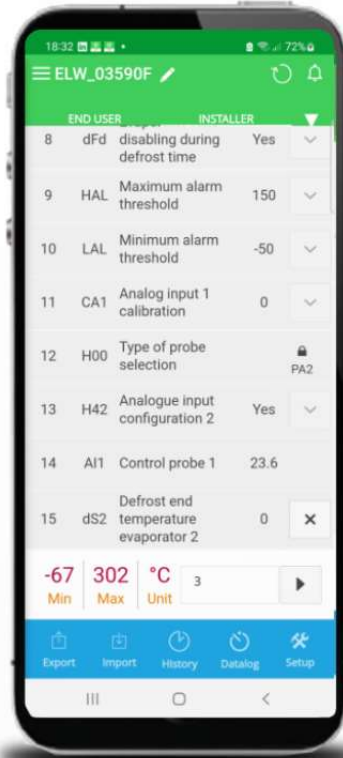
HACCP Module

HACCP Module ist ein Zubehör zum Anschluss an den TTL-Port des Reglers, um diesen mit jedem Smart Device zu verbinden, auf dem die **App Eliwell AIR** installiert ist.

An jedes HACCP Module kann nur ein Gerät angeschlossen werden.

App Eliwell AIR

Überwachen Sie das Gerät per Smartphone



App Eliwell AIR

Nutzen Sie die App Eliwell AIR als **einfache und intuitive Benutzeroberfläche** zur Interaktion mit dem Regler für **die erstmalige Konfiguration** sowie für die **Überwachung**.

App Eliwell AIR

Downloaden Sie Eliwell AIR



Die App Eliwell AIR ist mit **iOS**- sowie **Android**-Geräten (Tablets und Smartphones) kompatibel und kostenlos aus Google Play und dem Apple App Store downloadbar.



Android 12 oder neuer



iOS 17 oder neuer



App Eliwell AIR




So verbinden Sie sich mit dem Gerät

Öffnen Sie die App Eliwell AIR



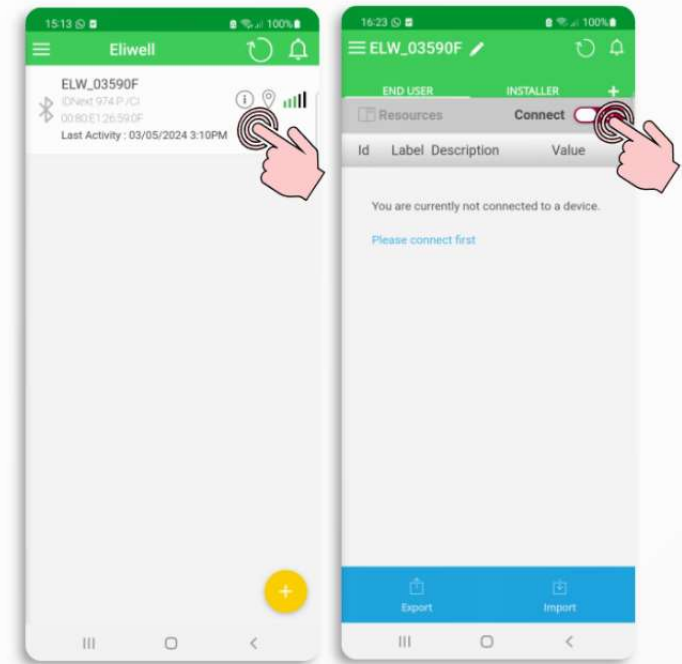
Suchen Sie nach neuen Geräten



Wählen Sie Ihr Gerät

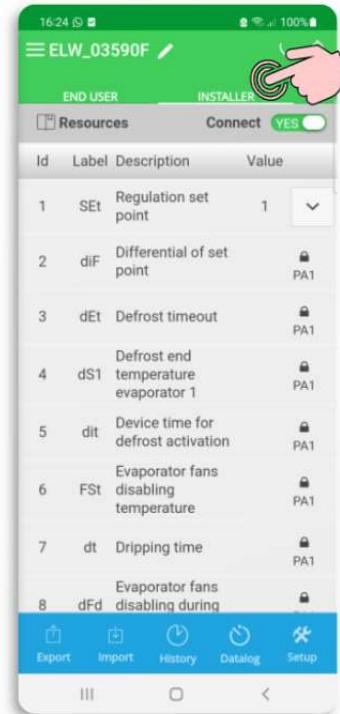
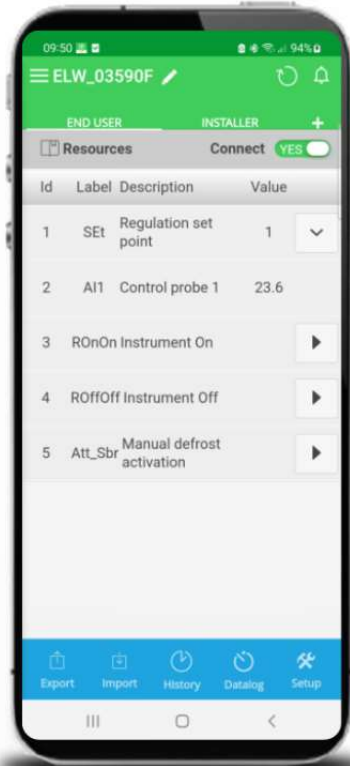


Verbinden Sie sich mit dem Gerät



App Eliwell AIR

Die einsatzbereite Lösung

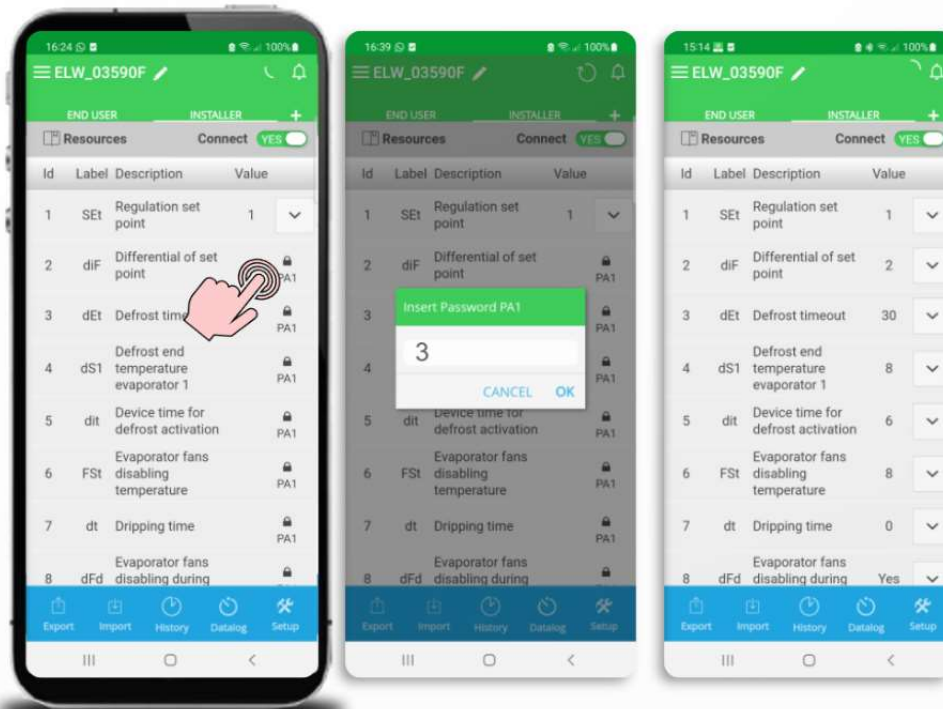


Neu!

Egal ob Sie der Besitzer des Kühlmöbels oder der Konfigurationstechniker des Geräts sind, beim ersten Zugriff stehen Ihnen sogleich die für Ihre Arbeit nützlichsten Parameter und Ressourcen zur Verfügung.

App Eliwell AIR

Absolut sicher



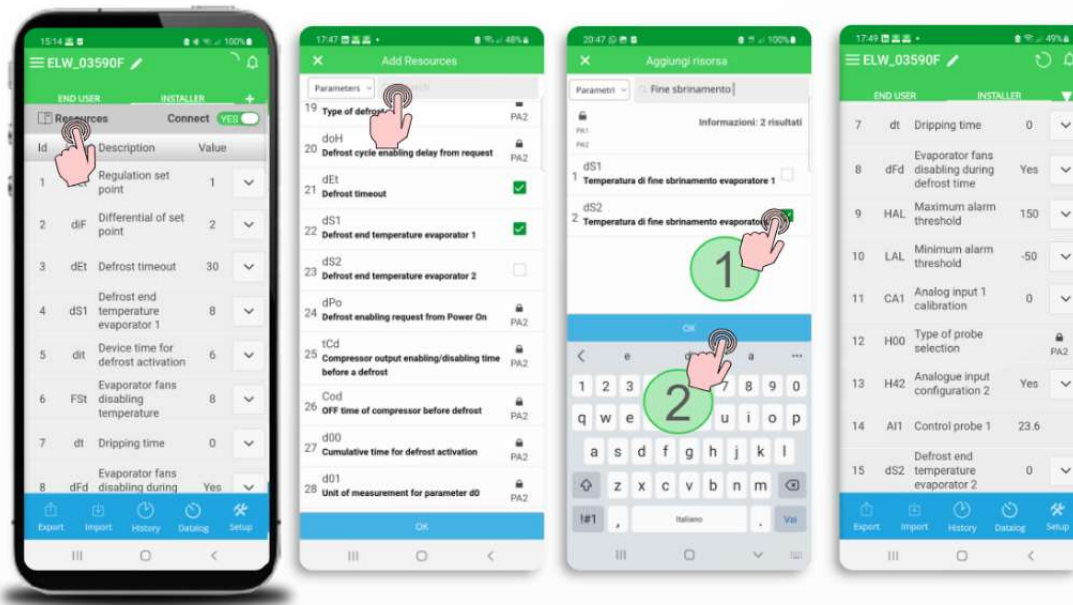
Neu!

Die Regelparameter sind auf 3 verschiedenen Zugriffsebenen verteilt, so dass jeder Benutzer nur auf die jeweils zugewiesenen Parameter zugreifen kann.

Ebene 1 und Ebene 2 können mit Passwort geschützt werden. Die Ebene 0 ist nicht passwortgeschützt (zum Beispiel Sollwert).

App Eliwell AIR

An Ihre Bedürfnisse angepasst



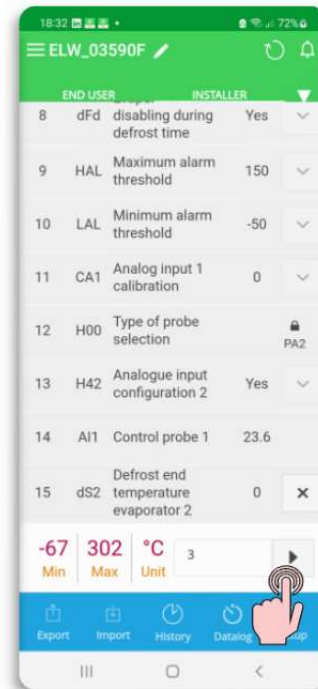
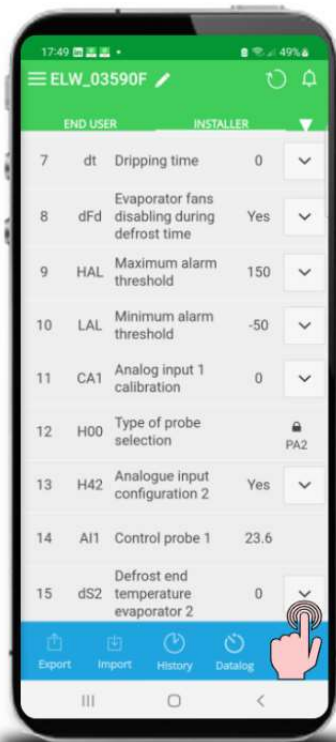
Passen Sie die Hauptansichten *End User* und *Installer* an, indem Sie gewünschte Parameter, Ressourcen und Befehle hinzufügen oder löschen.

Sie brauchen sich die Codes der Parameter nicht zu merken: **Suchen Sie die Parameter durch Eingabe der damit verknüpften Funktionen** (z.B.: «Abtauung», «Verzögerung», «Verdichter» usw...)

Das Ergebnis ist ein **auf Ihre Bedürfnisse zugeschnittenes Dashboard**.

App Eliwell AIR

Konfigurieren Sie das Gerät

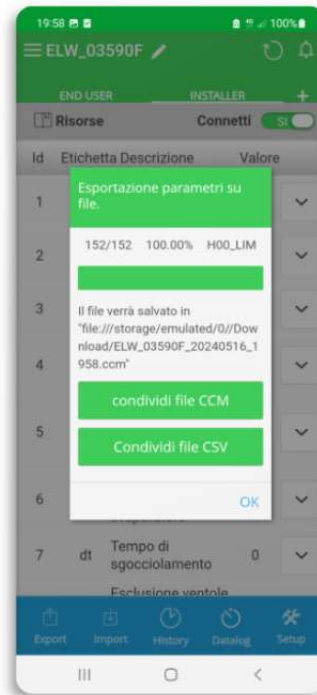
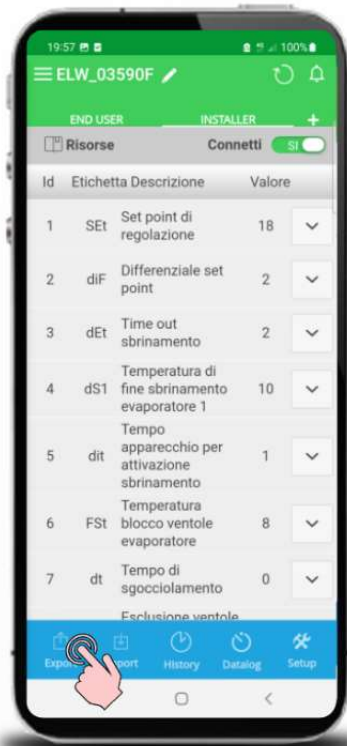


Parameterkonfiguration

Jeder nicht passwortgeschützte Parameter ist problemlos konfigurierbar. Konfigurationsschwellen und Maßeinheit helfen Ihnen bei der korrekten Konfiguration jedes Parameters.

App Eliwell AIR

Exportieren Sie die Gerätekonfiguration

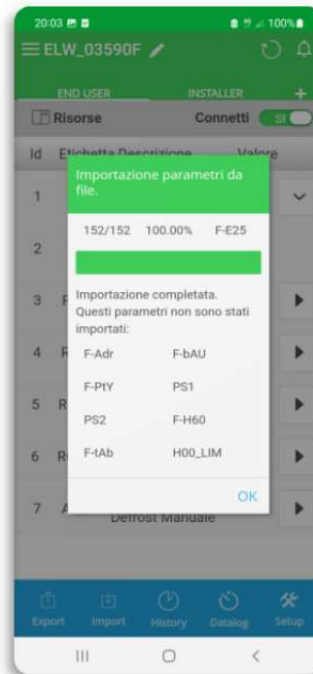
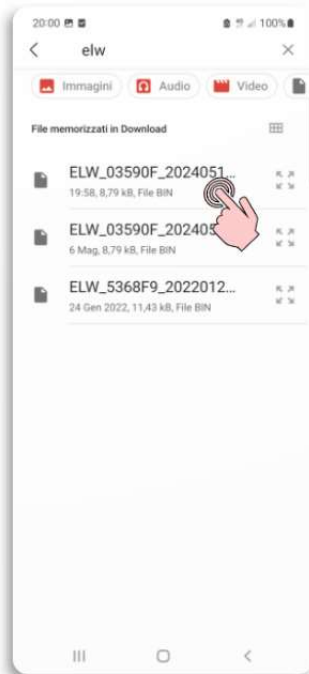
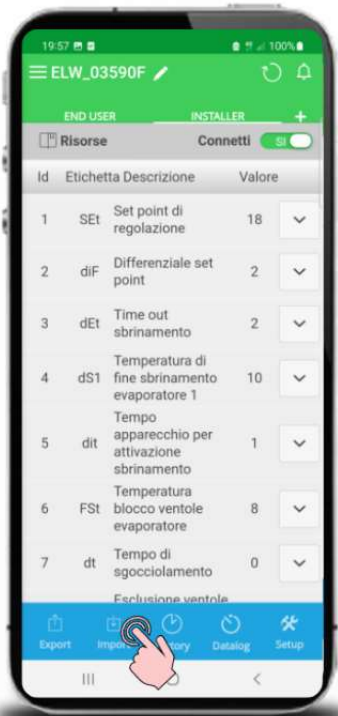


Export der Konfigurationsdatei

Sie können die Konfigurationsdatei des Geräts **exportieren** und dann auf ein gleichwertiges Reglermodell laden...

App Eliwell AIR

Importieren Sie die Gerätekonfiguration



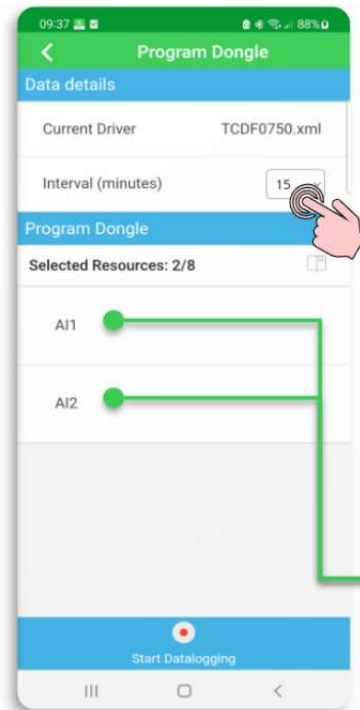
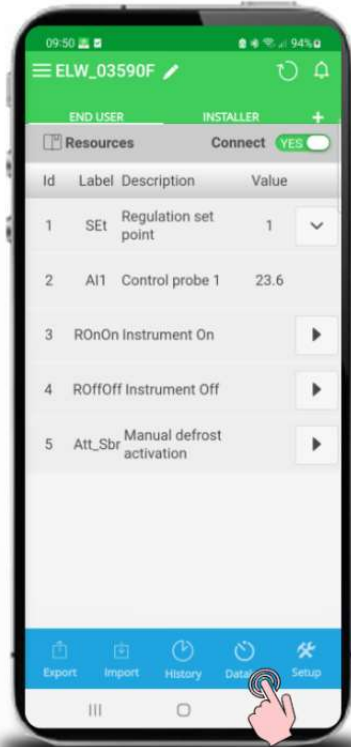
Import der Konfigurationsdatei

... Sie können die Konfigurationsdatei in ein gleichwertiges Gerät importieren.

Diest **spart Zeit**, falls Sie die gleiche Parametereinstellung auf mehreren Geräten übernehmen möchten.

App Eliwell AIR

Zeichnen Sie die Daten aus dem Gerät auf



... Öffnen Sie das **Menü Datalog** und wählen Sie Ressourcen aus, die Sie aus dem Gerät aufzeichnen möchten.

Neu!

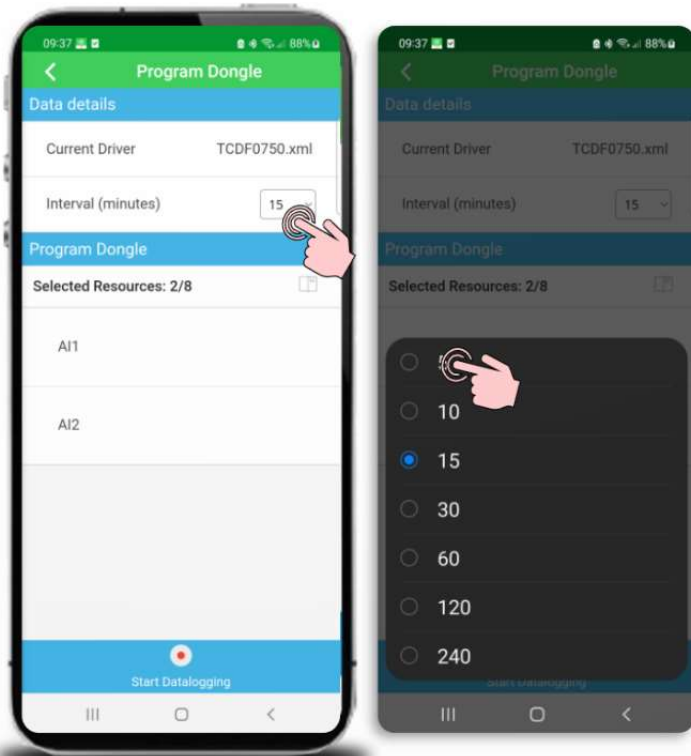
Die Ressourcen, die der Benutzer in der Regel aufzeichnen möchte, sind bereits vorgewählt.

Temperatur- oder Verdampferfühler

App Eliwell AIR



Zeichnen Sie die Daten aus dem Gerät auf



Wählen Sie das Aufzeichnungsintervall der ausgewählten Ressourcen.

Sie können **bis zu 8 Ressourcen** mit einer minimalen Frequenz von 5 Minuten auswählen.

App Eliwell AIR



Zeichnen Sie die Daten aus dem Gerät auf

Neu!

Opt 1

Starten Sie die Datenaufzeichnung

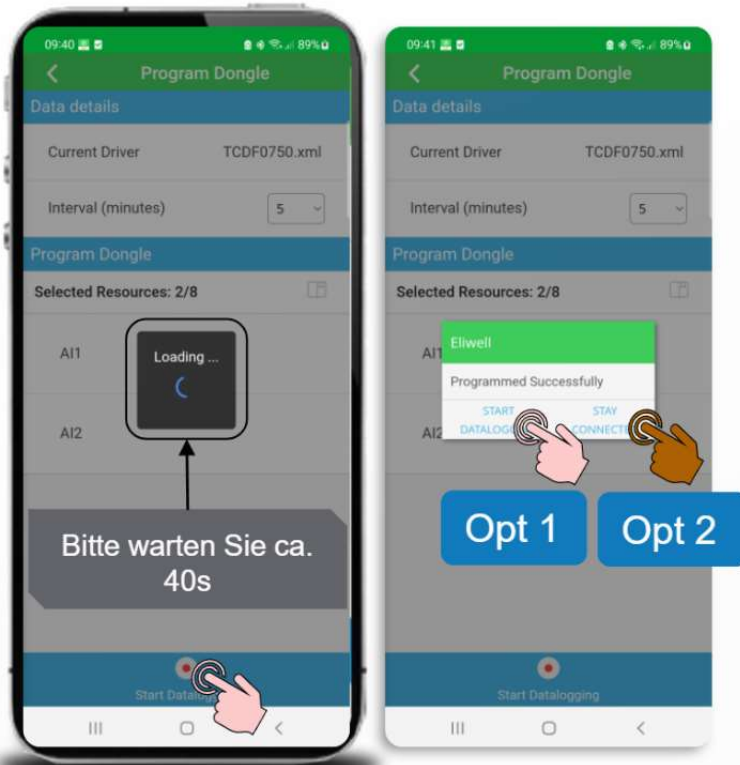
Eliwell AIR trennt automatisch die Verbindung zum Gerät, damit HACCP Module die Daten im Speicher aufzeichnen kann.

Opt 2

Verbunden bleiben

Eliwell AIR bleibt mit dem Gerät verbunden, so dass Sie die App weiterhin zur Interaktion mit dem Gerät nutzen können.

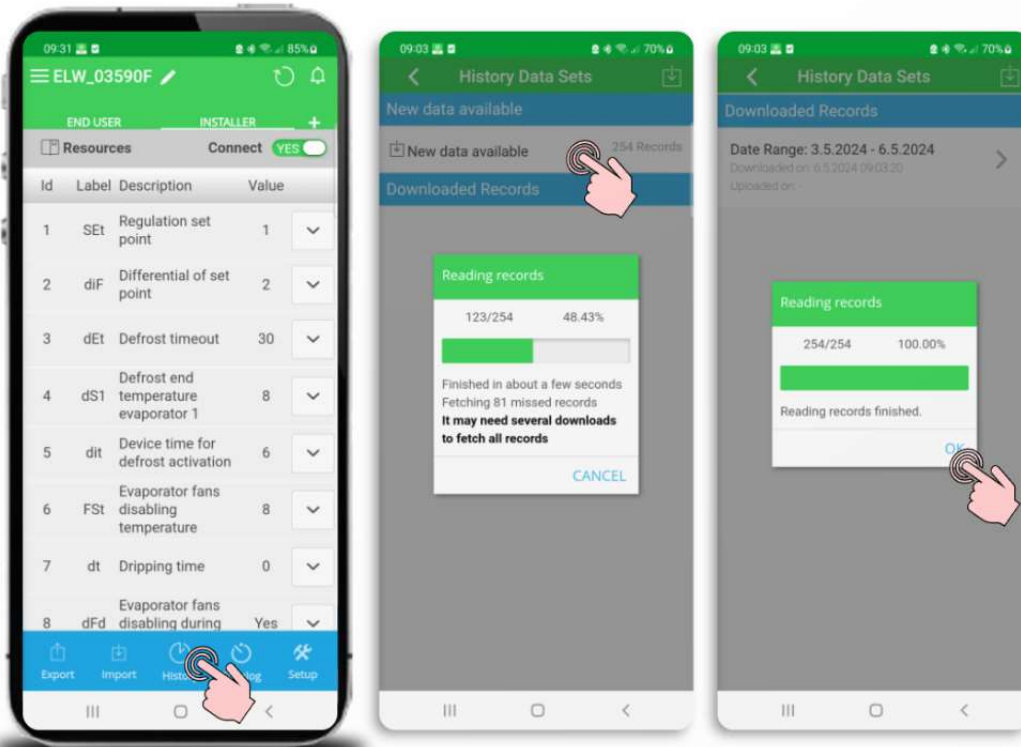
Hinweis: Eine Verbindung von Eliwell AIR mit HACCP Modul unterbricht die Datenaufzeichnung. Nach 10 Minuten Inaktivität wird die Verbindung unterbrochen. Damit ist sichergestellt, dass die Datenaufzeichnung fortgesetzt wird.



App Eliwell AIR



Downloaden Sie die aufgezeichneten Daten auf das Smartphone

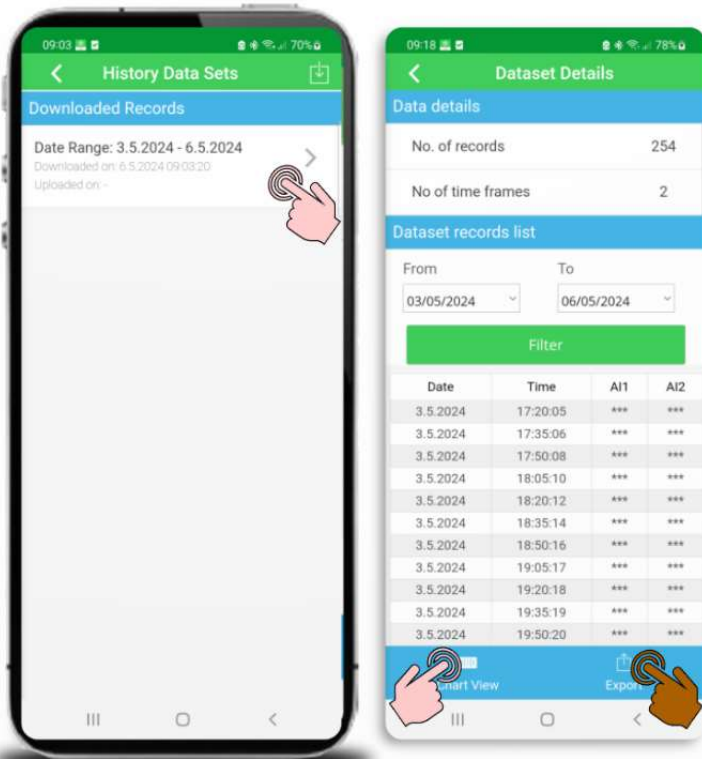


Öffnen Sie das Menü *History* und **downloaden Sie gespeicherten Daten** im HAACP Module.

App Eliwell AIR



Sehen und teilen Sie die auf dem Smartphone geladenen Daten



Klicken Sie auf die gespeicherten Daten und wählen Sie, ob Sie diese **als Tabelle oder Diagramm** auf dem Smartphone anzeigen möchten.


Sie können die Daten im Format .csv und .pdf auf Ihr Smartphone laden und **mit anderen Ihrer Wahl teilen**.

App Eliwell AIR



Datenhistorie

HACCP Module verfügt über einen Speicher, in den mehr als **5.000 Datensätze** des Reglers abgelegt werden können.



Mehr als 5.000 speicherbare Datensätze

8 Ressourcen pro Datensatz

Aufzeichnungsintervall von 5'...4h



Ringpuffer



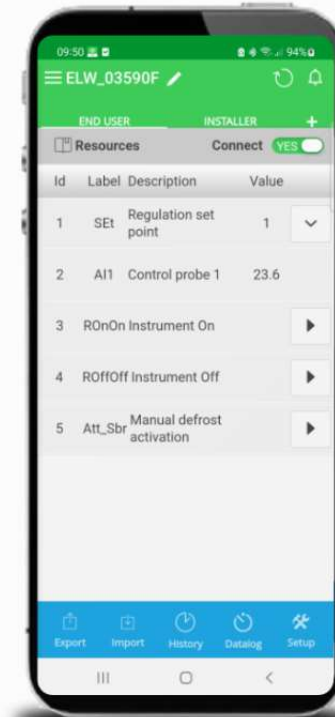
App Eliwell AIR

Alle Vorteile im Überblick!



Mit der App Eliwell AIR können Sie:

- Das Gerät **einfach und schnell konfigurieren**;
- Sicher **auf die Parameter zugreifen**;
- Konfigurationsdateien **erstellen und auf mehreren Geräten freigeben**;
- Die Reglerressourcen auf HACCP Module **aufzeichnen**;
- Auf Ihrem Smartphone die aufgezeichneten Daten **anzeigen und laden**.



Nützliche Links



Scannen Sie die QR-Codes zum Zugriff auf die verfügbaren Ressourcen



App Eliwell AIR

Downloaden Sie die App und erfahren Sie mehr über die Funktionen der App sowie die Begleitunterlagen



HACCP Module

Schauen Sie das Video und erfahren Sie mehr über HACCP Module



Kontakt

Setzen Sie sich mit uns in Verbindung, um mehr über die App Eliwell AIR und das Eliwell Angebot zu erfahren



eliwell.com/digital-academy

Life Is On

Schneider
Electric